







# ELEZIONI AMMINISTRATIVE 6-7 MAGGIO 2012

## AFFLUENZA AI SEGGI

		SEZIONI										Totale	
		1		2		3		4		5			
		Votanti	%	Votanti	%	Votanti	%	Votanti	%	Votanti	%		
06 mag	h. 12:00	132	14,36%	160	16,53%	167	18,70%	199	21,08%	141	14,36%	799	16,98%
	h. 19:00	357	38,85%	433	44,73%	444	49,72%	483	51,17%	459	46,74%	2176	46,24%
	h. 22:00	405	44,07%	518	53,51%	532	59,57%	590	62,50%	576	58,66%	2621	55,69%
07 mag	h. 15:00	522	56,80%	694	71,69%	657	73,57%	724	76,69%	735	74,85%	3332	70,80%

SEZIONE	ELETTORI	VOTANTI	
SEZIONE 1	919	522	56.8 % 
SEZIONE 2	968	694	71.7 % 
SEZIONE 3	893	657	73.6 % 
SEZIONE 4 (CIRANO)	944	724	76.7 % 
SEZIONE 5 (BARZIZZA)	982	735	74.8 % 
<b>TOTALE</b>	<b>4706</b>	<b>3332</b>	<b>70.8 %</b> 

## VOTI DI SEZIONE AI CANDIDATI SINDACI

SEZIONE	LISTA N. 1 PIERINA BONOMI		LISTA N. 2 ELIO CASTELLI	
	Voti	%	Voti	%
1	212	42,74	284	57,26
2	236	31,83	430	64,56
3	218	35,91	389	64,09
4	272	39,14	423	60,86
5	248	36,58	430	63,42
<b>TOTALE</b>	<b>1186</b>	<b>37,75</b>	<b>1956</b>	<b>62,25</b>

SEZIONE	SCRUTINATE	NULLE	BIANCHE	LISTA 1 <small>Uniti si cambia</small> LISTA 2 <small>Insieme per Castelli</small>	LISTA 1 % (percentuale sul totale) LISTA 2 % dei voti validi)	
SEZIONE 1	100 %	17	9	212 284	42.7 % 57.3 %	
SEZIONE 2	100 %	20	8	236 430	35.4 % 64.6 %	
SEZIONE 3	100 %	40	10	218 389	35.9 % 64.1 %	
SEZIONE 4 (CIRANO)	100 %	18	11	272 423	39.1 % 60.9 %	
SEZIONE 5 (BARZIZZA)	100 %	40	17	248 430	36.6 % 63.4 %	
<b>TOTALE</b>	<b>100 %</b>	<b>135</b>	<b>55</b>	<b>1186</b> <b>1956</b>	<b>37.7 %</b> <b>62.3 %</b>	

## VOTI DI PREFERENZA LISTA 1 – UNITI SI CAMBIA BONOMI SINDACO

SEZIONE	COGNOME E NOME DEI CANDIDATI (indicati nell'ordine della loro iscrizione nella lista)										Totale per sezione
	BERTASA ANGELO	BERTOCCHI FABIO	BOSATELLI OLIVIERO IGNAZIO	BRIGNOLI MIRKO	CAMPANA LORENZO	CARNAZZI EMANUELA	MIANI TAGLIABUE CARLO MARIA	NODARI GIANFRANCO	ONGARO MARCO	SAVOLDELLI ALICE MARIA	
<b>1</b>	3	0	1	5	0	1	1	6	20	5	<b>42</b>
<b>2</b>	3	0	0	11	1	4	1	1	29	3	<b>53</b>
<b>3</b>	2	1	2	5	1	3	1	2	19	10	<b>46</b>
<b>4</b>	10	4	1	9	1	7	14	2	21	1	<b>70</b>
<b>5</b>	10	10	12	1	5	3	0	0	12	8	<b>61</b>
<b>TOTALE</b>	<b>28</b>	<b>15</b>	<b>16</b>	<b>31</b>	<b>8</b>	<b>18</b>	<b>17</b>	<b>11</b>	<b>101</b>	<b>27</b>	<b>272</b>

## VOTI DI PREFERENZA LISTA 2 – GANDINO BARZIZZA CIRANO INSIEME PER CASTELLI SINDACO

SEZIONE	COGNOME E NOME DEI CANDIDATI (indicati nell'ordine della loro iscrizione nella lista)										Totale per sezione
	ANESA LUCIANO	CAMILLI PIERSANDRO	CANALI SERGIO	CARSANA ALESSANDRO detto ALMA	MAPELLI SERGIO	MASINARI MAURIZIO	PICINALI ROSARIA	ROTTIGNI ANTONIO	SALVI GIAN LUIGI	TOMASINI PAOLO	
<b>1</b>	6	10	3	6	12	12	3	7	25	12	<b>96</b>
<b>2</b>	23	9	6	10	11	35	6	22	11	31	<b>164</b>
<b>3</b>	7	6	1	5	10	30	12	21	5	27	<b>124</b>
<b>4</b>	5	4	32	16	4	43	4	15	7	17	<b>147</b>
<b>5</b>	9	11	4	6	6	23	45	15	9	23	<b>151</b>
<b>TOTALE</b>	<b>50</b>	<b>40</b>	<b>46</b>	<b>43</b>	<b>43</b>	<b>143</b>	<b>70</b>	<b>80</b>	<b>57</b>	<b>110</b>	<b>682</b>

## RIEPILOGO E PROCLAMAZIONE DEGLI ELETTI

<b>Elettori totali idonei al voto</b>	<b>4706</b>
<b>Elettori votanti</b>	<b>3332</b>
<b>Percentuale di affluenza</b>	<b>70,80</b>

<b>CASTELLI ELIO</b>	(voti di lista) <b>1956</b>	<b>Sindaco</b>
<b>MASINARI-MAURIZIO</b>	<b>143</b>	<b>Consigliere</b>
<b>TOMASINI-PAOLO</b>	<b>110</b>	<b>Consigliere</b>
<b>ROTTIGNI-ANTONIO</b>	<b>80</b>	<b>Consigliere</b>
<b>PICINALI-ROSARIA</b>	<b>70</b>	<b>Consigliere</b>
<b>SALVI-GIAN-LUIGI</b>	<b>57</b>	<b>Consigliere</b>
<b>ANESA-LUCIANO</b>	<b>50</b>	<b>Consigliere</b>
<b>CANALI-SERGIO</b>	<b>46</b>	<b>Consigliere</b>
<b>BONOMI-PIERINA</b>	(voti di lista) <b>1186</b>	<b>Consigliere</b>
<b>ONGARO-MARCO</b>	<b>101</b>	<b>Consigliere</b>
<b>BRIGNOLI-MIRKO</b>	<b>31</b>	<b>Consigliere</b>